

Evaluation der Weiterbildung in Deutschland

Ein Projekt der Bundesärztekammer und der Landesärztekammern

Beurteilung der Weiterbildungsstätte (WBS) durch die Weiterzubildenden (WBA) für



Prof. Dr. med. Stefan Schönberg)*

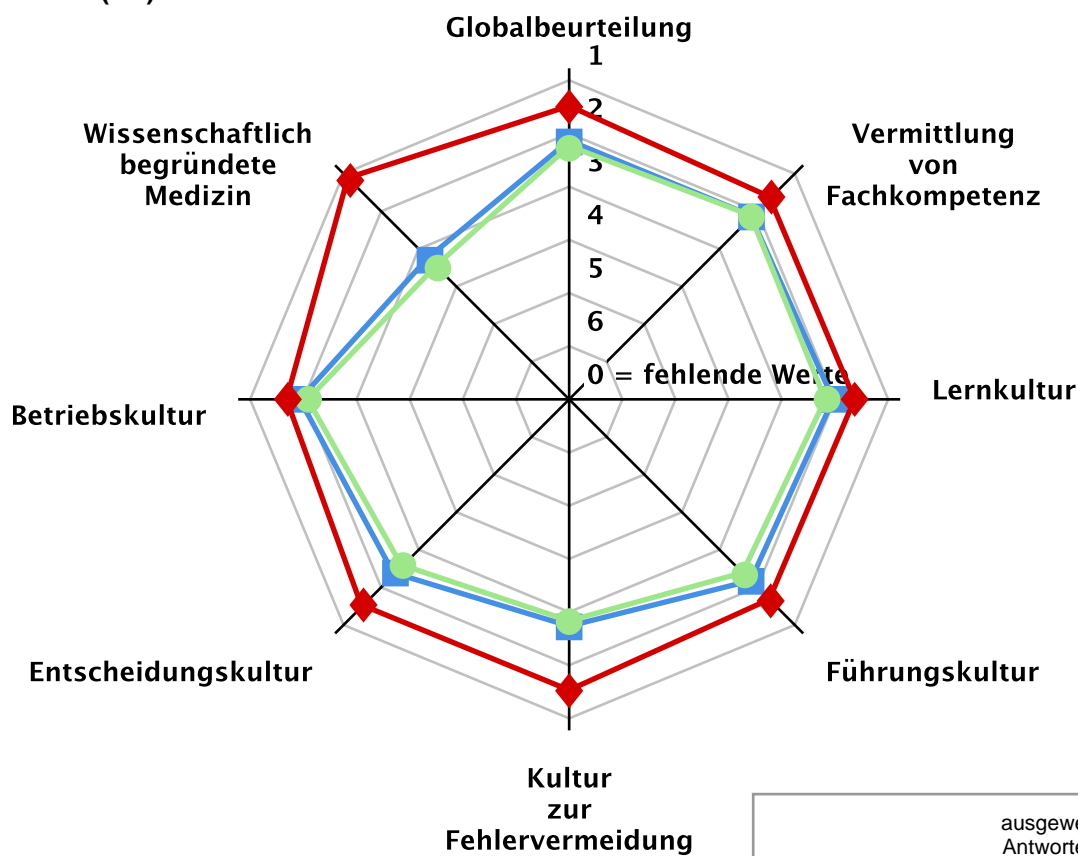
FA Radiologie

Institut für Klinische Radiologie

Institut für Klinische Radiologie

68167 Mannheim

Vergleichsgruppe (VG): FA Radiologie
 Ärztekammer (LÄK): Landesärztekammer Baden-Württemberg
 Bundesebene (DE)



1 = sehr gut bis 6 = ungenügend; 0 = „fehlende Werte“

Bei Fragen, die nicht beantwortet werden konnten, wird der Wert 0 angezeigt. Für die Berechnung der Mittelwerte wurde der Wert 0 nicht einbezogen.

	ausgewertete Antworten)**	gemeldete WBA
◆ WBS	N=7	N=10
● VG LÄK	N=95	N=283
■ VG DE	N=612	N=1474

)* Im Falle einer gemeinsam erteilten Befugnis wird lediglich einer dieser gemeinsam Befugten - der im Rahmen der Evaluation der Weiterbildung Verantwortliche - aufgeführt.

)** Bei weniger als vier WBA bzw. weniger als vier abgegebenen Fragebögen pro WBS wurden nur diejenigen berücksichtigt, bei denen das Einverständnis für eine Rückmeldung gegeben wurde. Auch wurden lediglich die Fragebögen von WBA berücksichtigt, welche zum Zeitpunkt der Befragung länger als zwei Monate an der WBS tätig waren.

nach der Methodik der „Evaluation der Weiterbildungssituation“ (2003)
 von Prof. M. Siegrist, lic. phil. P. Orlow (Consumer Behavior, ETH Zürich) und M. Giger (FMH)

Evaluation der Weiterbildung in Deutschland

Ein Projekt der Bundesärztekammer und der Landesärztekammern

Beurteilung der Weiterbildungsstätte (WBS) durch die Weiterzubildenden (WBA) für



Prof. Dr. med. Hans-Ulrich Kauczor)*

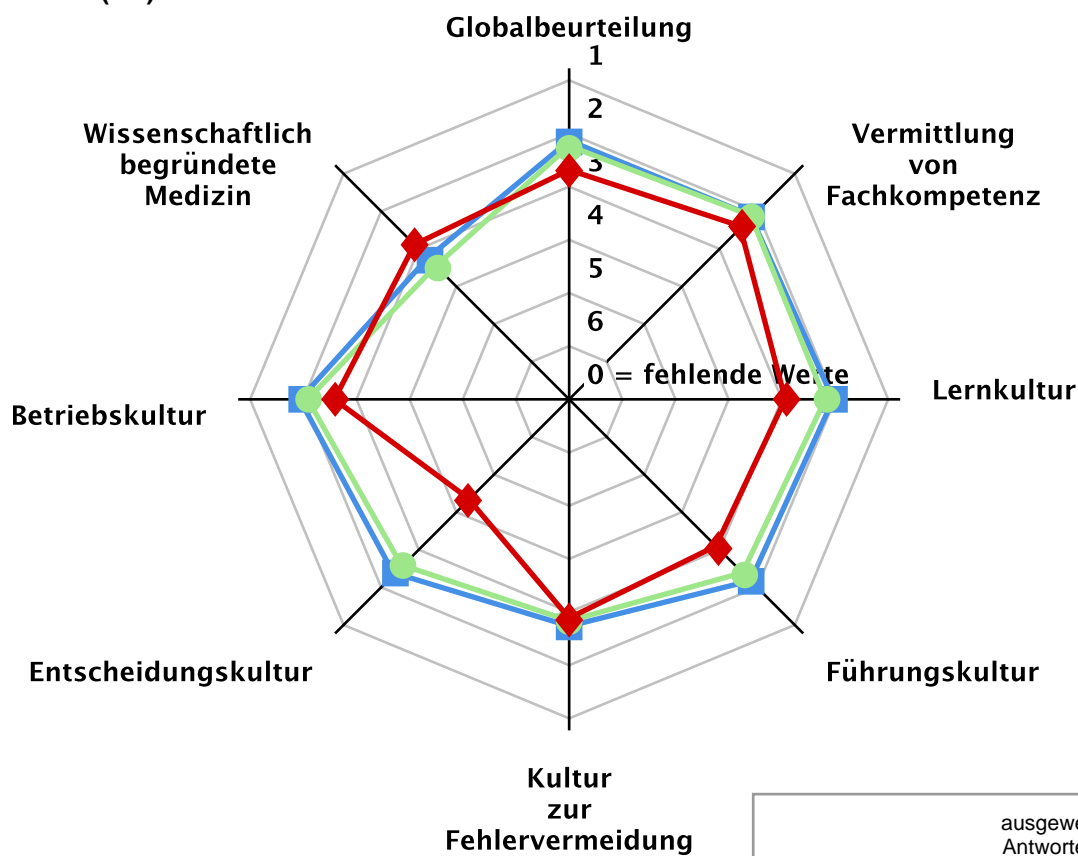
FA Radiologie

Radiologische Universitätsklinik

Diagnost. u. Intervent. Radiologie

69120 Heidelberg

Vergleichsgruppe (VG): FA Radiologie
 Ärztekammer (LÄK): Landesärztekammer Baden-Württemberg
 Bundesebene (DE)



1 = sehr gut bis 6 = ungenügend; 0 = „fehlende Werte“

Bei Fragen, die nicht beantwortet werden konnten, wird der Wert 0 angezeigt. Für die Berechnung der Mittelwerte wurde der Wert 0 nicht einbezogen.

	ausgewertete Antworten)**	gemeldete WBA
◆ WBS	N=5	N=39
● VG LÄK	N=95	N=283
■ VG DE	N=612	N=1474

)* Im Falle einer gemeinsam erteilten Befugnis wird lediglich einer dieser gemeinsam Befugten - der im Rahmen der Evaluation der Weiterbildung Verantwortliche - aufgeführt.

)** Bei weniger als vier WBA bzw. weniger als vier abgegebenen Fragebögen pro WBS wurden nur diejenigen berücksichtigt, bei denen das Einverständnis für eine Rückmeldung gegeben wurde. Auch wurden lediglich die Fragebögen von WBA berücksichtigt, welche zum Zeitpunkt der Befragung länger als zwei Monate an der WBS tätig waren.

nach der Methodik der „Evaluation der Weiterbildungssituation“ (2003)
 von Prof. M. Siegrist, lic. phil. P. Orlow (Consumer Behavior, ETH Zürich) und M. Giger (FMH)

Evaluation der Weiterbildung in Deutschland

Ein Projekt der Bundesärztekammer und der Landesärztekammern

Beurteilung der Weiterbildungsstätte (WBS) durch die Weiterzubildenden (WBA) für



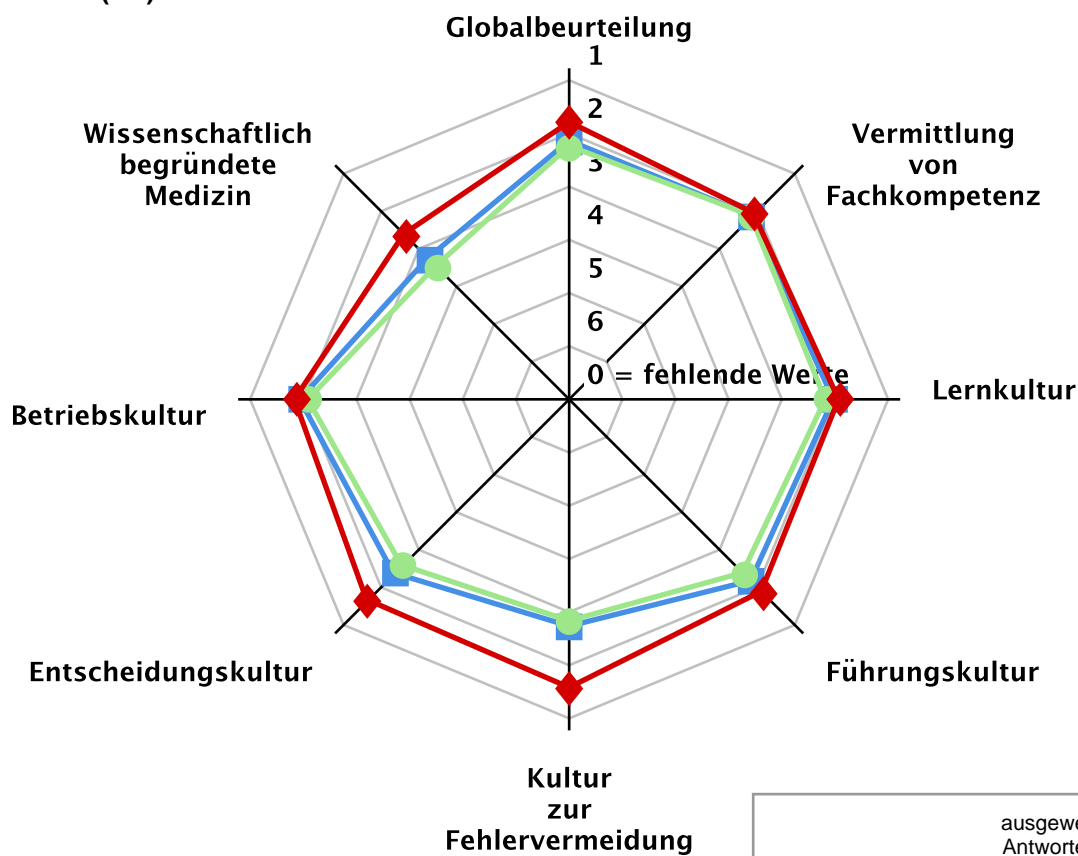
Dr. med. Thomas Welzel)*

FA Radiologie

Radiologische Universitätsklinik

69120 Heidelberg

Vergleichsgruppe (VG): FA Radiologie
 Ärztekammer (LÄK): Landesärztekammer Baden-Württemberg
 Bundesebene (DE)



1 = sehr gut bis 6 = ungenügend; 0 = „fehlende Werte“

Bei Fragen, die nicht beantwortet werden konnten, wird der Wert 0 angezeigt. Für die Berechnung der Mittelwerte wurde der Wert 0 nicht einbezogen.

	ausgewertete Antworten)**	gemeldete WBA
◆ WBS	N=6	N=18
● VG LÄK	N=95	N=283
■ VG DE	N=612	N=1474

)* Im Falle einer gemeinsam erteilten Befugnis wird lediglich einer dieser gemeinsam Befugten - der im Rahmen der Evaluation der Weiterbildung Verantwortliche - aufgeführt.

)** Bei weniger als vier WBA bzw. weniger als vier abgegebenen Fragebögen pro WBS wurden nur diejenigen berücksichtigt, bei denen das Einverständnis für eine Rückmeldung gegeben wurde. Auch wurden lediglich die Fragebögen von WBA berücksichtigt, welche zum Zeitpunkt der Befragung länger als zwei Monate an der WBS tätig waren.

nach der Methodik der „Evaluation der Weiterbildungssituation“ (2003)
 von Prof. M. Siegrist, lic. phil. P. Orlow (Consumer Behavior, ETH Zürich) und M. Giger (FMH)

Evaluation der Weiterbildung in Deutschland

Ein Projekt der Bundesärztekammer und der Landesärztekammern

Beurteilung der Weiterbildungsstätte (WBS) durch die Weiterzubildenden (WBA) für



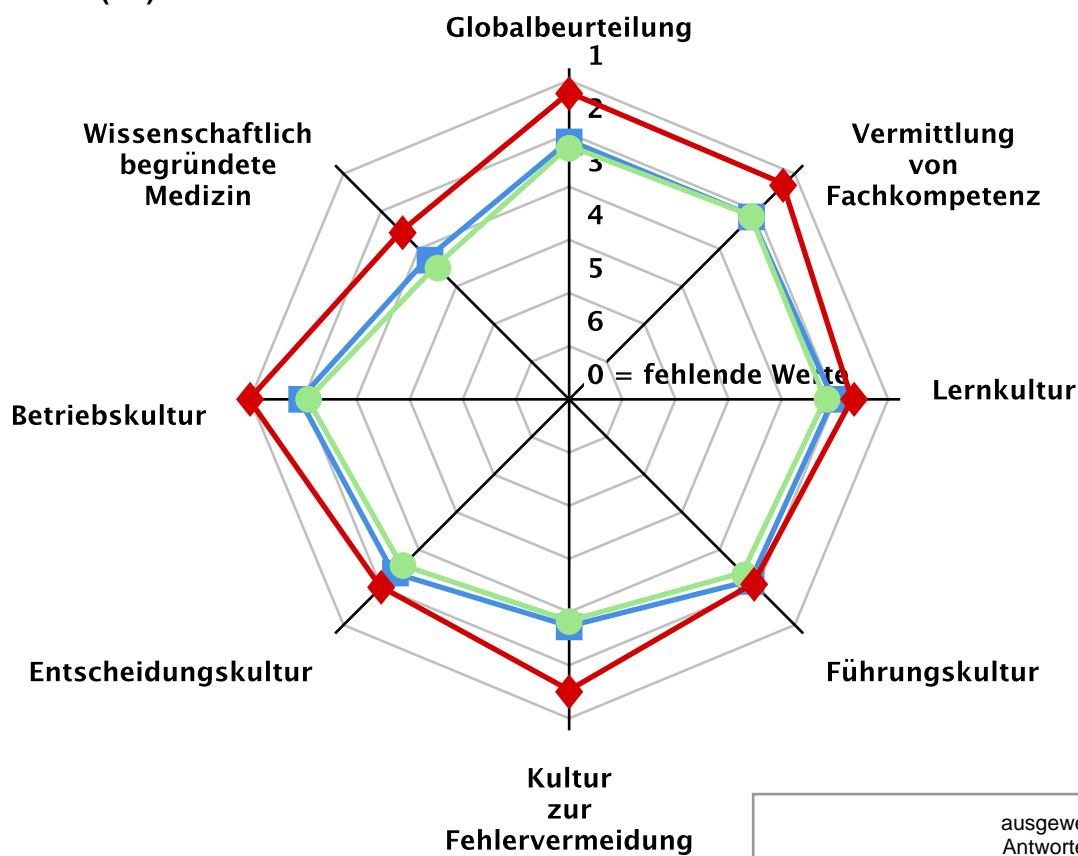
Prof. Dr. med. Markus Zähringer)*

FA Radiologie

Marienhospital

70199 Stuttgart

Vergleichsgruppe (VG): FA Radiologie
 Ärztekammer (LÄK): Landesärztekammer Baden-Württemberg
 Bundesebene (DE)



1 = sehr gut bis 6 = ungenügend; 0 = „fehlende Werte“

Bei Fragen, die nicht beantwortet werden konnten, wird der Wert 0 angezeigt. Für die Berechnung der Mittelwerte wurde der Wert 0 nicht einbezogen.

	ausgewertete Antworten)**	gemeldete WBA
◆ WBS	N=2	N=5
● VG LÄK	N=95	N=283
■ VG DE	N=612	N=1474

)* Im Falle einer gemeinsam erteilten Befugnis wird lediglich einer dieser gemeinsam Befugten - der im Rahmen der Evaluation der Weiterbildung Verantwortliche - aufgeführt.

)** Bei weniger als vier WBA bzw. weniger als vier abgegebenen Fragebögen pro WBS wurden nur diejenigen berücksichtigt, bei denen das Einverständnis für eine Rückmeldung gegeben wurde. Auch wurden lediglich die Fragebögen von WBA berücksichtigt, welche zum Zeitpunkt der Befragung länger als zwei Monate an der WBS tätig waren.

nach der Methodik der „Evaluation der Weiterbildungssituation“ (2003)
 von Prof. M. Siegrist, lic. phil. P. Orlow (Consumer Behavior, ETH Zürich) und M. Giger (FMH)

Evaluation der Weiterbildung in Deutschland

Ein Projekt der Bundesärztekammer und der Landesärztekammern

Beurteilung der Weiterbildungsstätte (WBS) durch die Weiterzubildenden (WBA) für



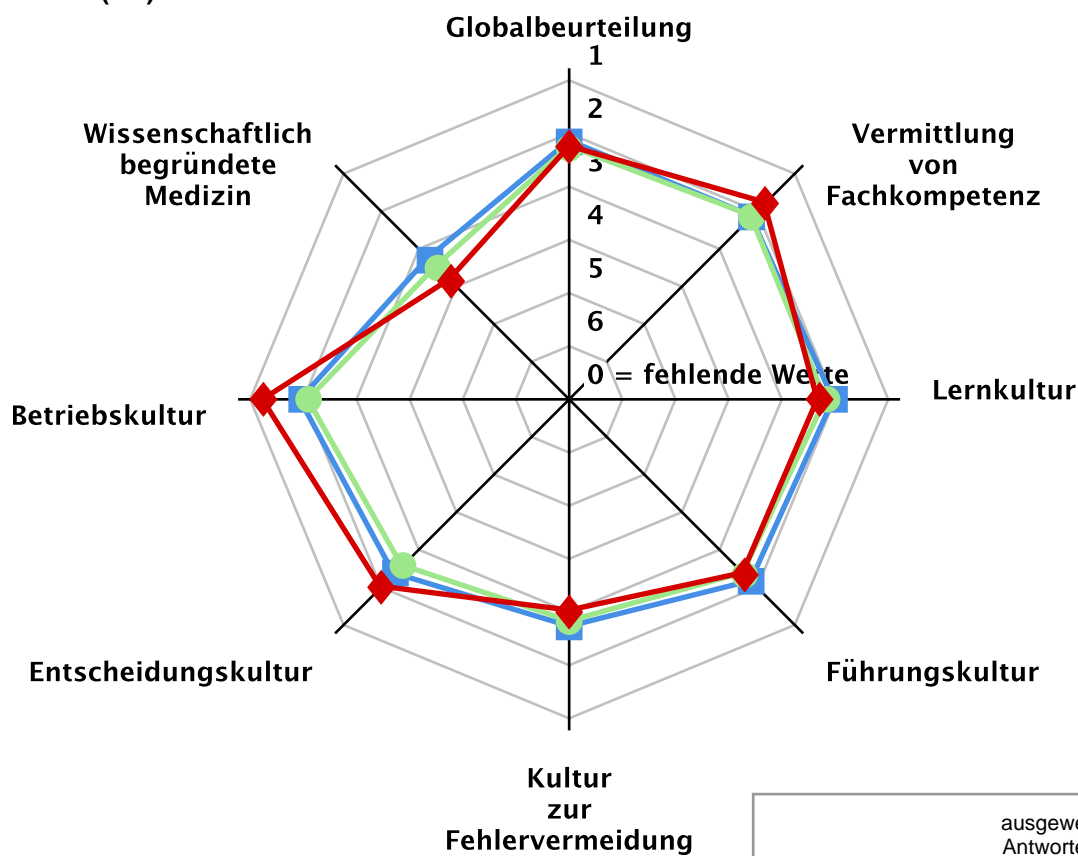
Prof. Dr. med. Angela Geissler)*

FA Radiologie

Robert-Bosch-Krankenhaus

70376 Stuttgart

Vergleichsgruppe (VG): FA Radiologie
 Ärztekammer (LÄK): Landesärztekammer Baden-Württemberg
 Bundesebene (DE)



1 = sehr gut bis 6 = ungenügend; 0 = „fehlende Werte“

Bei Fragen, die nicht beantwortet werden konnten, wird der Wert 0 angezeigt. Für die Berechnung der Mittelwerte wurde der Wert 0 nicht einbezogen.

	ausgewertete Antworten)**	gemeldete WBA
◆ WBS	N=1	N=1
● VG LÄK	N=95	N=283
■ VG DE	N=612	N=1474

)* Im Falle einer gemeinsam erteilten Befugnis wird lediglich einer dieser gemeinsam Befugten - der im Rahmen der Evaluation der Weiterbildung Verantwortliche - aufgeführt.

)** Bei weniger als vier WBA bzw. weniger als vier abgegebenen Fragebögen pro WBS wurden nur diejenigen berücksichtigt, bei denen das Einverständnis für eine Rückmeldung gegeben wurde. Auch wurden lediglich die Fragebögen von WBA berücksichtigt, welche zum Zeitpunkt der Befragung länger als zwei Monate an der WBS tätig waren.

nach der Methodik der „Evaluation der Weiterbildungssituation“ (2003)
 von Prof. M. Siegrist, lic. phil. P. Orlow (Consumer Behavior, ETH Zürich) und M. Giger (FMH)

Evaluation der Weiterbildung in Deutschland

Ein Projekt der Bundesärztekammer und der Landesärztekammern

Beurteilung der Weiterbildungsstätte (WBS) durch die Weiterzubildenden (WBA) für



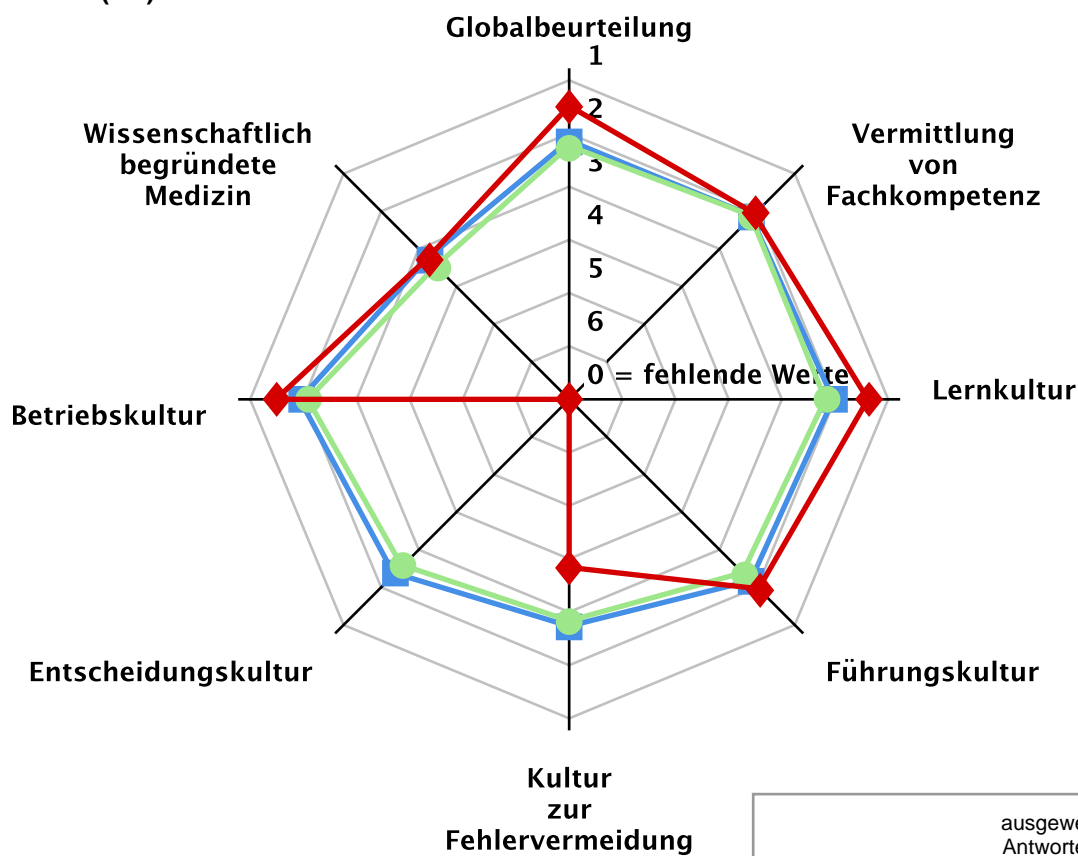
Dr.med. Stephan Koll)*

FA Radiologie

Klinikum Sindelf.-Böblingen gGmbH

71065 Sindelfingen

Vergleichsgruppe (VG): FA Radiologie
 Ärztekammer (LÄK): Landesärztekammer Baden-Württemberg
 Bundesebene (DE)



1 = sehr gut bis 6 = ungenügend; 0 = „fehlende Werte“

Bei Fragen, die nicht beantwortet werden konnten, wird der Wert 0 angezeigt. Für die Berechnung der Mittelwerte wurde der Wert 0 nicht einbezogen.

	ausgewertete Antworten)**	gemeldete WBA
◆ WBS	N=2	N=3
● VG LÄK	N=95	N=283
■ VG DE	N=612	N=1474

)* Im Falle einer gemeinsam erteilten Befugnis wird lediglich einer dieser gemeinsam Befugten - der im Rahmen der Evaluation der Weiterbildung Verantwortliche - aufgeführt.

)** Bei weniger als vier WBA bzw. weniger als vier abgegebenen Fragebögen pro WBS wurden nur diejenigen berücksichtigt, bei denen das Einverständnis für eine Rückmeldung gegeben wurde. Auch wurden lediglich die Fragebögen von WBA berücksichtigt, welche zum Zeitpunkt der Befragung länger als zwei Monate an der WBS tätig waren.

nach der Methodik der „Evaluation der Weiterbildungssituation“ (2003)
 von Prof. M. Siegrist, lic. phil. P. Orlow (Consumer Behavior, ETH Zürich) und M. Giger (FMH)

Evaluation der Weiterbildung in Deutschland

Ein Projekt der Bundesärztekammer und der Landesärztekammern

Beurteilung der Weiterbildungsstätte (WBS) durch die Weiterzubildenden (WBA) für



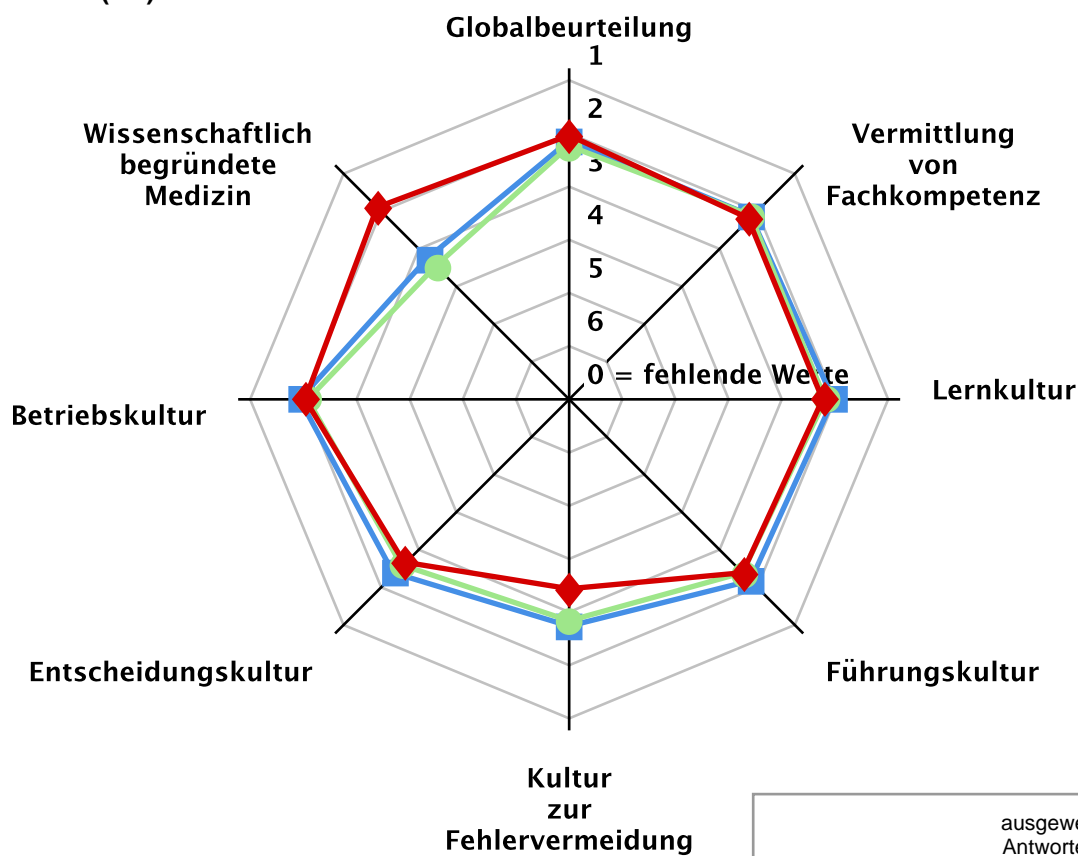
Prof. Dr. med. Claus Claussen)*

FA Radiologie

Univ.kl. Tü. Radiologische Klinik

72076 Tübingen

Vergleichsgruppe (VG): FA Radiologie
 Ärztekammer (LÄK): Landesärztekammer Baden-Württemberg
 Bundesebene (DE)



1 = sehr gut bis 6 = ungenügend; 0 = „fehlende Werte“

Bei Fragen, die nicht beantwortet werden konnten, wird der Wert 0 angezeigt. Für die Berechnung der Mittelwerte wurde der Wert 0 nicht einbezogen.

	ausgewertete Antworten)**	gemeldete WBA
◆ WBS	N=16	N=35
● VG LÄK	N=95	N=283
■ VG DE	N=612	N=1474

)* Im Falle einer gemeinsam erteilten Befugnis wird lediglich einer dieser gemeinsam Befugten - der im Rahmen der Evaluation der Weiterbildung Verantwortliche - aufgeführt.

)** Bei weniger als vier WBA bzw. weniger als vier abgegebenen Fragebögen pro WBS wurden nur diejenigen berücksichtigt, bei denen das Einverständnis für eine Rückmeldung gegeben wurde. Auch wurden lediglich die Fragebögen von WBA berücksichtigt, welche zum Zeitpunkt der Befragung länger als zwei Monate an der WBS tätig waren.

nach der Methodik der „Evaluation der Weiterbildungssituation“ (2003)
 von Prof. M. Siegrist, lic. phil. P. Orlow (Consumer Behavior, ETH Zürich) und M. Giger (FMH)

Evaluation der Weiterbildung in Deutschland

Ein Projekt der Bundesärztekammer und der Landesärztekammern

Beurteilung der Weiterbildungsstätte (WBS) durch die Weiterzubildenden (WBA) für



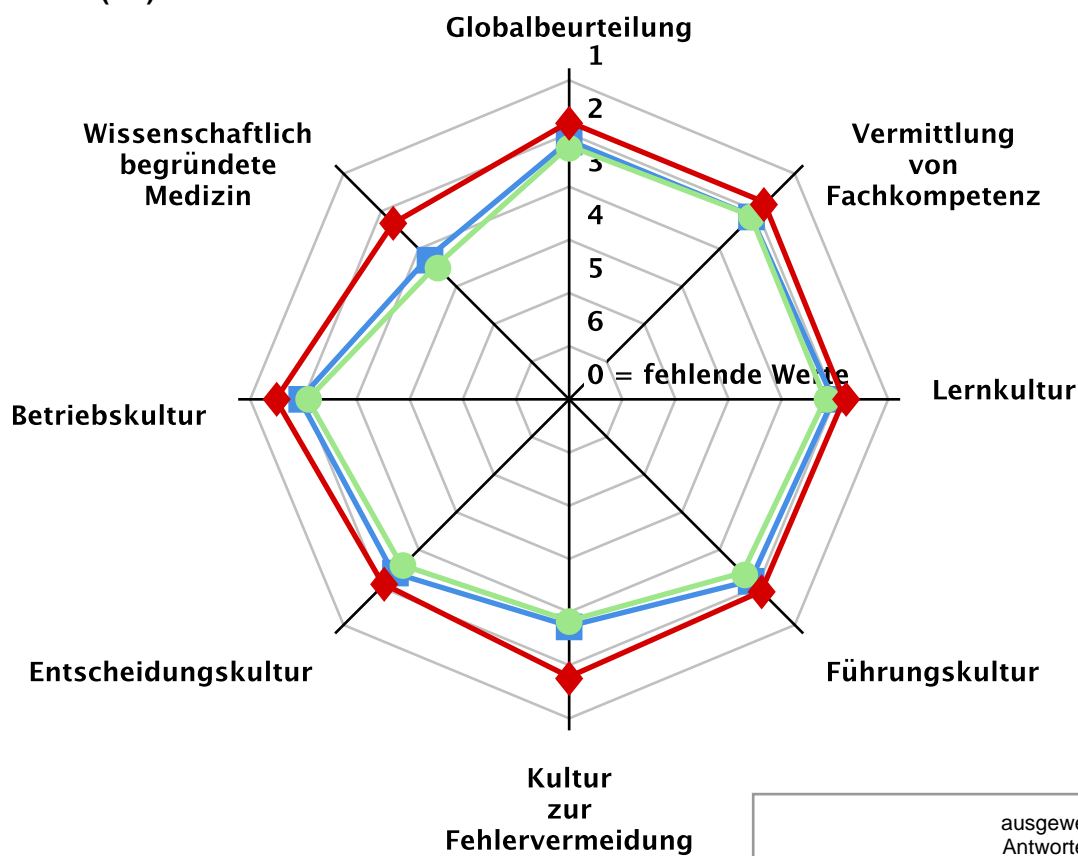
Prof. Dr. med. Florian Dammann)*

FA Radiologie

Kliniken des Landkreises Göppingen

73035 Göppingen

Vergleichsgruppe (VG): FA Radiologie
 Ärztekammer (LÄK): Landesärztekammer Baden-Württemberg
 Bundesebene (DE)



1 = sehr gut bis 6 = ungenügend; 0 = „fehlende Werte“

Bei Fragen, die nicht beantwortet werden konnten, wird der Wert 0 angezeigt. Für die Berechnung der Mittelwerte wurde der Wert 0 nicht einbezogen.

	ausgewertete Antworten)**	gemeldete WBA
◆ WBS	N=4	N=8
● VG LÄK	N=95	N=283
■ VG DE	N=612	N=1474

)* Im Falle einer gemeinsam erteilten Befugnis wird lediglich einer dieser gemeinsam Befugten - der im Rahmen der Evaluation der Weiterbildung Verantwortliche - aufgeführt.

)** Bei weniger als vier WBA bzw. weniger als vier abgegebenen Fragebögen pro WBS wurden nur diejenigen berücksichtigt, bei denen das Einverständnis für eine Rückmeldung gegeben wurde. Auch wurden lediglich die Fragebögen von WBA berücksichtigt, welche zum Zeitpunkt der Befragung länger als zwei Monate an der WBS tätig waren.

nach der Methodik der „Evaluation der Weiterbildungssituation“ (2003)
 von Prof. M. Siegrist, lic. phil. P. Orlow (Consumer Behavior, ETH Zürich) und M. Giger (FMH)

Evaluation der Weiterbildung in Deutschland

Ein Projekt der Bundesärztekammer und der Landesärztekammern

Beurteilung der Weiterbildungsstätte (WBS) durch die Weiterzubildenden (WBA) für



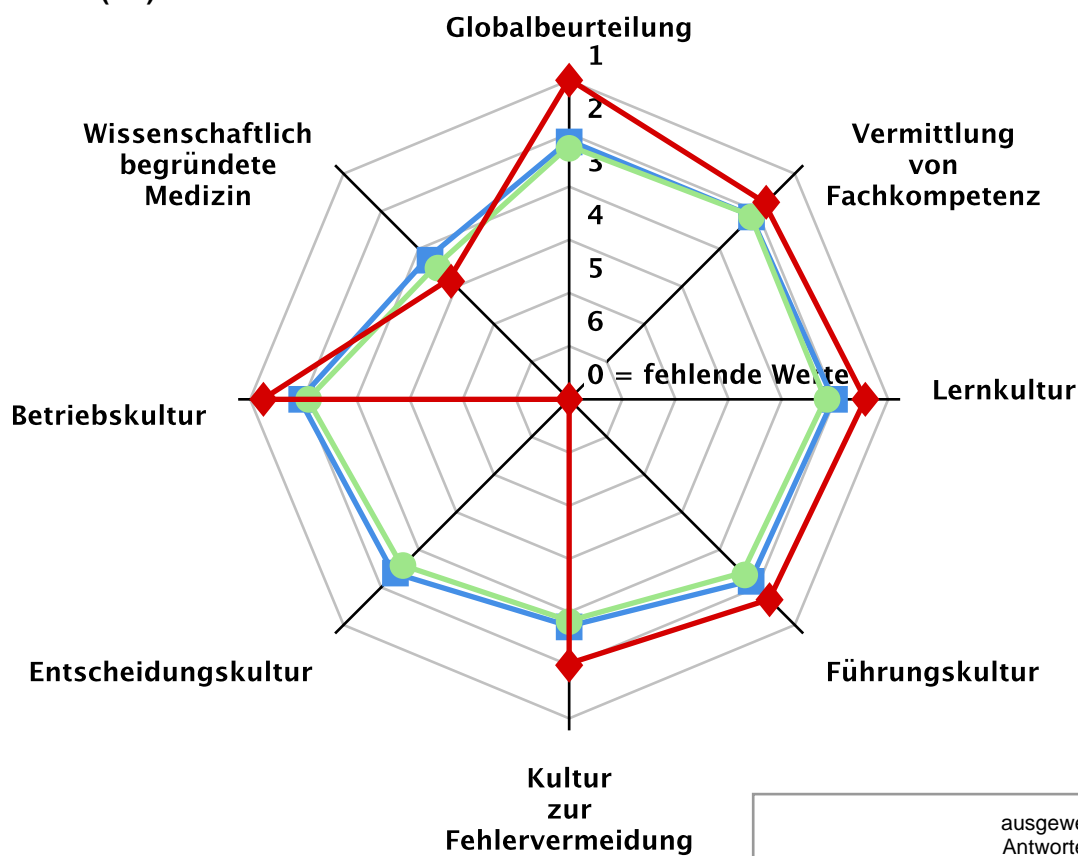
Prof. Dr. med. Stefan Krämer)*

FA Radiologie

Klinikum Esslingen GmbH

73730 Esslingen

Vergleichsgruppe (VG): FA Radiologie
 Ärztekammer (LÄK): Landesärztekammer Baden-Württemberg
 Bundesebene (DE)



1 = sehr gut bis 6 = ungenügend; 0 = „fehlende Werte“

Bei Fragen, die nicht beantwortet werden konnten, wird der Wert 0 angezeigt. Für die Berechnung der Mittelwerte wurde der Wert 0 nicht einbezogen.

	ausgewertete Antworten)**	gemeldete WBA
◆ WBS	N=1	N=1
● VG LÄK	N=95	N=283
■ VG DE	N=612	N=1474

)* Im Falle einer gemeinsam erteilten Befugnis wird lediglich einer dieser gemeinsam Befugten - der im Rahmen der Evaluation der Weiterbildung Verantwortliche - aufgeführt.

)** Bei weniger als vier WBA bzw. weniger als vier abgegebenen Fragebögen pro WBS wurden nur diejenigen berücksichtigt, bei denen das Einverständnis für eine Rückmeldung gegeben wurde. Auch wurden lediglich die Fragebögen von WBA berücksichtigt, welche zum Zeitpunkt der Befragung länger als zwei Monate an der WBS tätig waren.

nach der Methodik der „Evaluation der Weiterbildungssituation“ (2003)
 von Prof. M. Siegrist, lic. phil. P. Orlow (Consumer Behavior, ETH Zürich) und M. Giger (FMH)

Evaluation der Weiterbildung in Deutschland

Ein Projekt der Bundesärztekammer und der Landesärztekammern

Beurteilung der Weiterbildungsstätte (WBS) durch die Weiterzubildenden (WBA) für



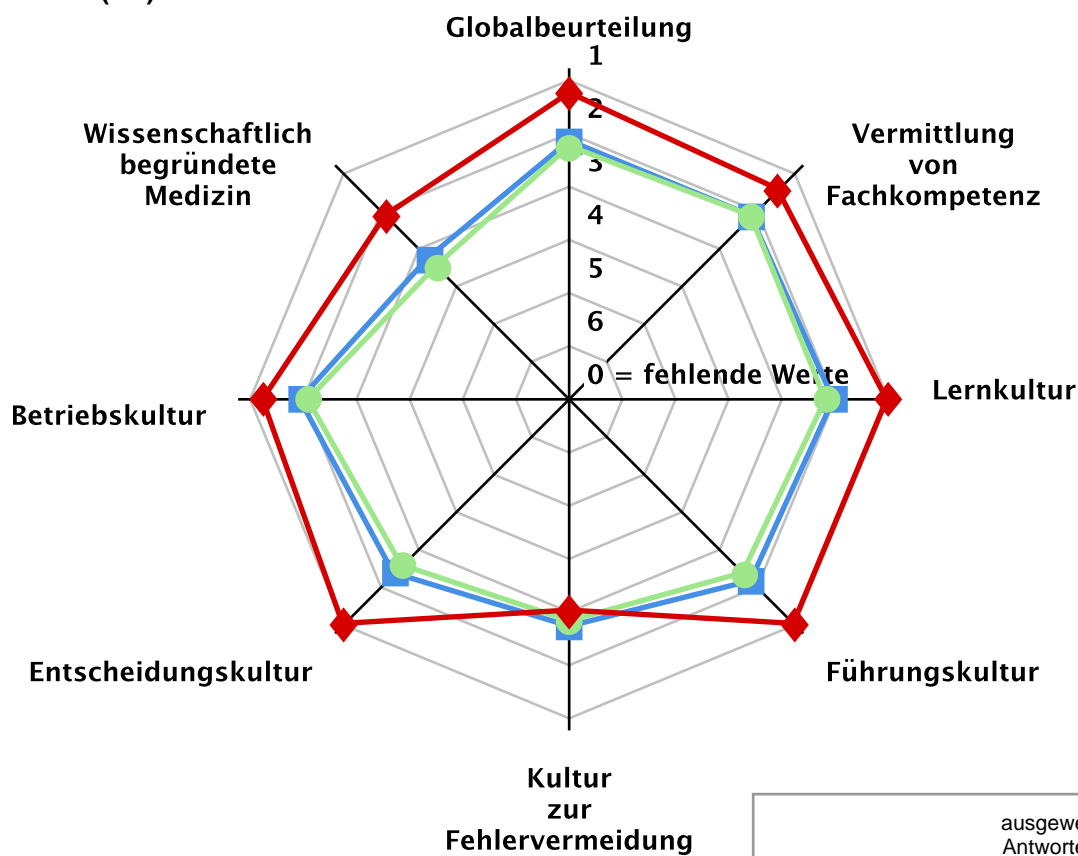
Dr. med. Christoph Rozeik)*

FA Radiologie

Kreiskrankenhaus

79539 Lörrach

Vergleichsgruppe (VG): FA Radiologie
 Ärztekammer (LÄK): Landesärztekammer Baden-Württemberg
 Bundesebene (DE)



1 = sehr gut bis 6 = ungenügend; 0 = „fehlende Werte“

Bei Fragen, die nicht beantwortet werden konnten, wird der Wert 0 angezeigt. Für die Berechnung der Mittelwerte wurde der Wert 0 nicht einbezogen.

	ausgewertete Antworten)**	gemeldete WBA
◆ WBS	N=1	N=5
● VG LÄK	N=95	N=283
■ VG DE	N=612	N=1474

)* Im Falle einer gemeinsam erteilten Befugnis wird lediglich einer dieser gemeinsam Befugten - der im Rahmen der Evaluation der Weiterbildung Verantwortliche - aufgeführt.

)** Bei weniger als vier WBA bzw. weniger als vier abgegebenen Fragebögen pro WBS wurden nur diejenigen berücksichtigt, bei denen das Einverständnis für eine Rückmeldung gegeben wurde. Auch wurden lediglich die Fragebögen von WBA berücksichtigt, welche zum Zeitpunkt der Befragung länger als zwei Monate an der WBS tätig waren.

nach der Methodik der „Evaluation der Weiterbildungssituation“ (2003)
 von Prof. M. Siegrist, lic. phil. P. Orlow (Consumer Behavior, ETH Zürich) und M. Giger (FMH)

Evaluation der Weiterbildung in Deutschland

Ein Projekt der Bundesärztekammer und der Landesärztekammern

Beurteilung der Weiterbildungsstätte (WBS) durch die Weiterzubildenden (WBA) für

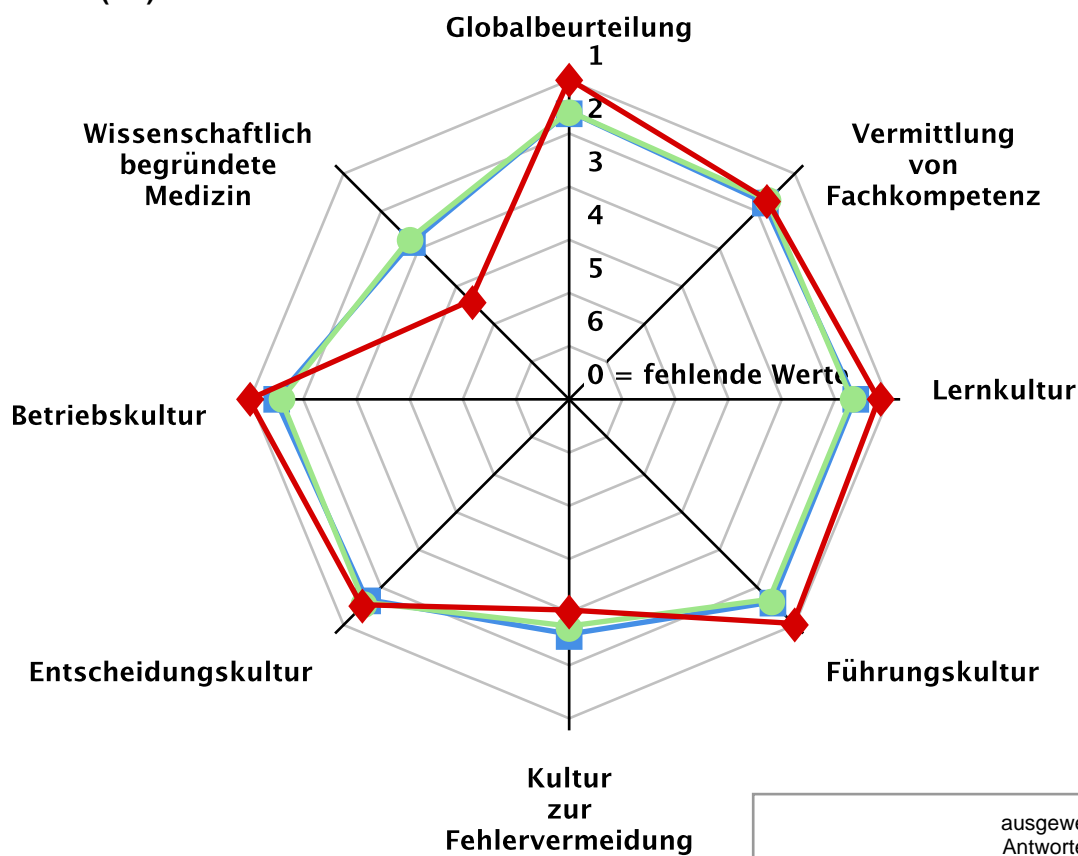


Dr. med. Stefan Labouvie)*

FA Radiologie

88299 Leutkirch

Vergleichsgruppe (VG): FA ambulant, alle
 Ärztekammer (LÄK): Landesärztekammer Baden-Württemberg
 Bundesebene (DE)



1 = sehr gut bis 6 = ungenügend; 0 = „fehlende Werte“

Bei Fragen, die nicht beantwortet werden konnten, wird der Wert 0 angezeigt. Für die Berechnung der Mittelwerte wurde der Wert 0 nicht einbezogen.

	ausgewertete Antworten)**	gemeldete WBA
◆ WBS	N=1	N=1
● VG LÄK	N=53	N=183
■ VG DE	N=682	N=1803

)* Im Falle einer gemeinsam erteilten Befugnis wird lediglich einer dieser gemeinsam Befugten - der im Rahmen der Evaluation der Weiterbildung Verantwortliche - aufgeführt.

)** Bei weniger als vier WBA bzw. weniger als vier abgegebenen Fragebögen pro WBS wurden nur diejenigen berücksichtigt, bei denen das Einverständnis für eine Rückmeldung gegeben wurde. Auch wurden lediglich die Fragebögen von WBA berücksichtigt, welche zum Zeitpunkt der Befragung länger als zwei Monate an der WBS tätig waren.

nach der Methodik der „Evaluation der Weiterbildungssituation“ (2003)
 von Prof. M. Siegrist, lic. phil. P. Orlow (Consumer Behavior, ETH Zürich) und M. Giger (FMH)

Evaluation der Weiterbildung in Deutschland

Ein Projekt der Bundesärztekammer und der Landesärztekammern

Beurteilung der Weiterbildungsstätte (WBS) durch die Weiterzubildenden (WBA) für



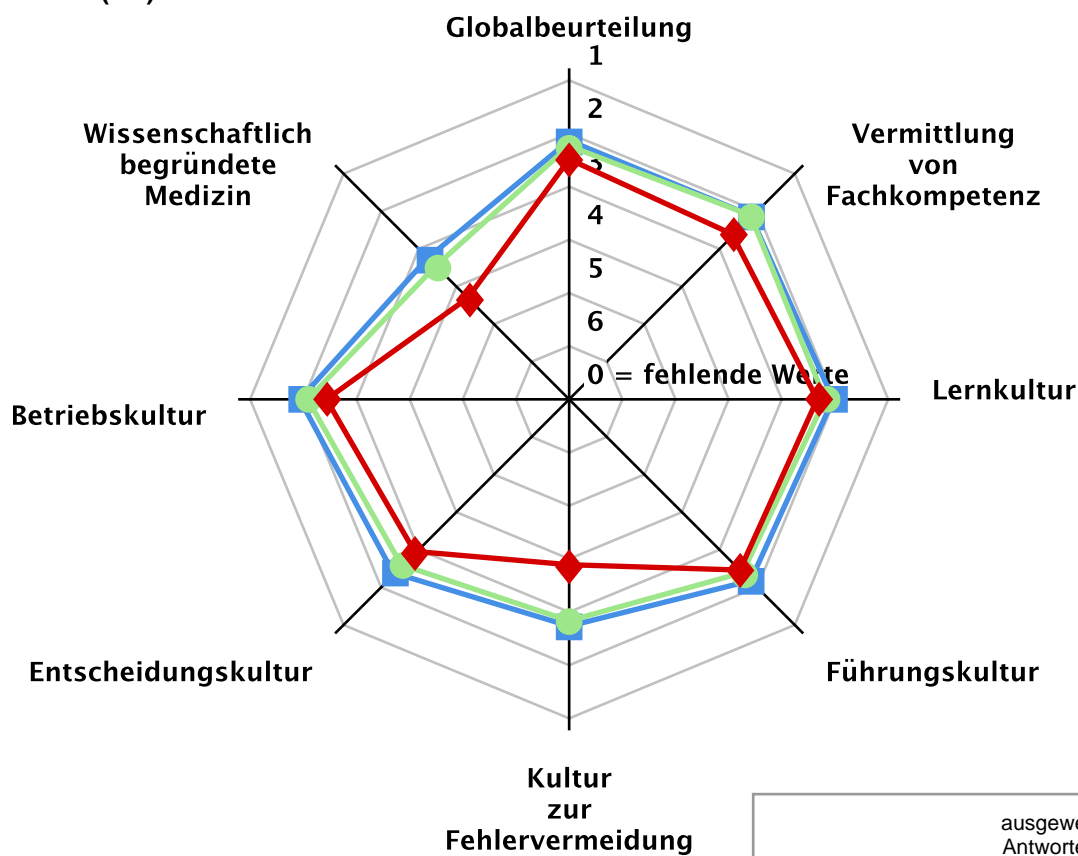
Prof. Dr. med. Hans-Jürgen Brambs)*

FA Radiologie

Univ.kl. Ulm, Diag./Inte.Radiologie

89075 Ulm

Vergleichsgruppe (VG): FA Radiologie
 Ärztekammer (LÄK): Landesärztekammer Baden-Württemberg
 Bundesebene (DE)



1 = sehr gut bis 6 = ungenügend; 0 = „fehlende Werte“

Bei Fragen, die nicht beantwortet werden konnten, wird der Wert 0 angezeigt. Für die Berechnung der Mittelwerte wurde der Wert 0 nicht einbezogen.

	ausgewertete Antworten)**	gemeldete WBA
◆ WBS	N=10	N=25
● VG LÄK	N=95	N=283
■ VG DE	N=612	N=1474

)* Im Falle einer gemeinsam erteilten Befugnis wird lediglich einer dieser gemeinsam Befugten - der im Rahmen der Evaluation der Weiterbildung Verantwortliche - aufgeführt.

)** Bei weniger als vier WBA bzw. weniger als vier abgegebenen Fragebögen pro WBS wurden nur diejenigen berücksichtigt, bei denen das Einverständnis für eine Rückmeldung gegeben wurde. Auch wurden lediglich die Fragebögen von WBA berücksichtigt, welche zum Zeitpunkt der Befragung länger als zwei Monate an der WBS tätig waren.

nach der Methodik der „Evaluation der Weiterbildungssituation“ (2003)
 von Prof. M. Siegrist, lic. phil. P. Orlow (Consumer Behavior, ETH Zürich) und M. Giger (FMH)

Evaluation der Weiterbildung in Deutschland

Ein Projekt der Bundesärztekammer und der Landesärztekammern

Beurteilung der Weiterbildungsstätte (WBS) durch die Weiterzubildenden (WBA) für



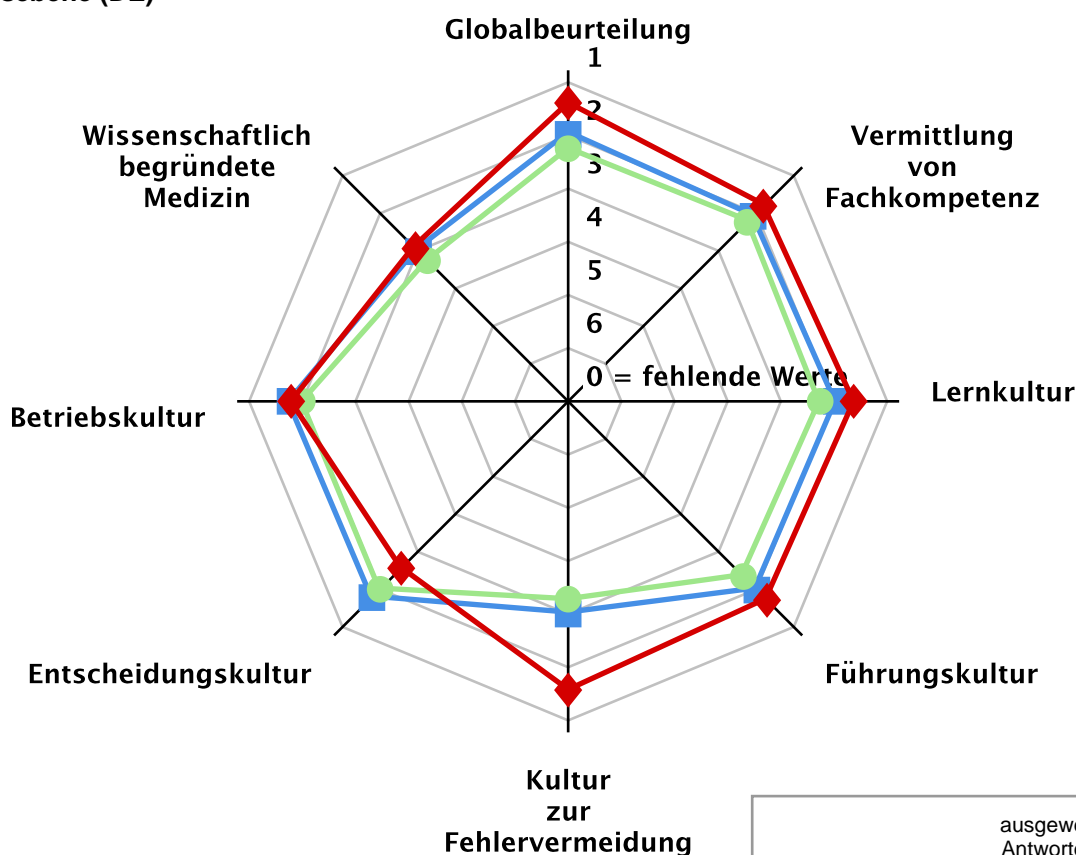
Dr. med. Burkhardt Danz)*

FA Radiologie

Bundeswehrkrankenhaus

89081 Ulm

Vergleichsgruppe (VG): FA sonstige Bereiche
 Ärztekammer (LÄK): Landesärztekammer Baden-Württemberg
 Bundesebene (DE)



1 = sehr gut bis 6 = ungenügend; 0 = „fehlende Werte“

Bei Fragen, die nicht beantwortet werden konnten, wird der Wert 0 angezeigt. Für die Berechnung der Mittelwerte wurde der Wert 0 nicht einbezogen.

	ausgewertete Antworten)**	gemeldete WBA
◆ WBS	N=7	N=9
● VG LÄK	N=70	N=178
■ VG DE	N=332	N=803

)* Im Falle einer gemeinsam erteilten Befugnis wird lediglich einer dieser gemeinsam Befugten - der im Rahmen der Evaluation der Weiterbildung Verantwortliche - aufgeführt.

)** Bei weniger als vier WBA bzw. weniger als vier abgegebenen Fragebögen pro WBS wurden nur diejenigen berücksichtigt, bei denen das Einverständnis für eine Rückmeldung gegeben wurde. Auch wurden lediglich die Fragebögen von WBA berücksichtigt, welche zum Zeitpunkt der Befragung länger als zwei Monate an der WBS tätig waren.

nach der Methodik der „Evaluation der Weiterbildungssituation“ (2003)
 von Prof. M. Siegrist, lic. phil. P. Orlow (Consumer Behavior, ETH Zürich) und M. Giger (FMH)