

Durchführung einer Meldung an den EIV

Um eine Fortbildung an den Elektronischen Informationsverteiler (EIV) zu melden benötigen Sie:

- einen Barcode-Scanner
- das Erfassungsprogramm zum Einlesen der Barcodes
- die Veranstaltungsnummer sowie das Passwort zum Absenden der Barcode-Datei


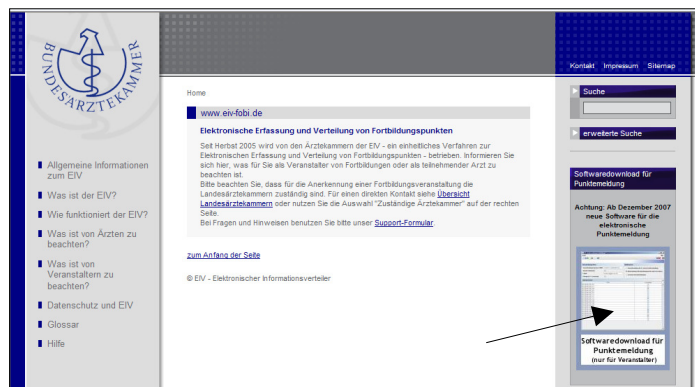
Barcode-Scanner



Hierbei sollte es sich um einen Laser-Scanner handeln und er sollte Barcode 39 unterstützen. Erhältlich ist er in jedem Elektronik-Fachmarkt.

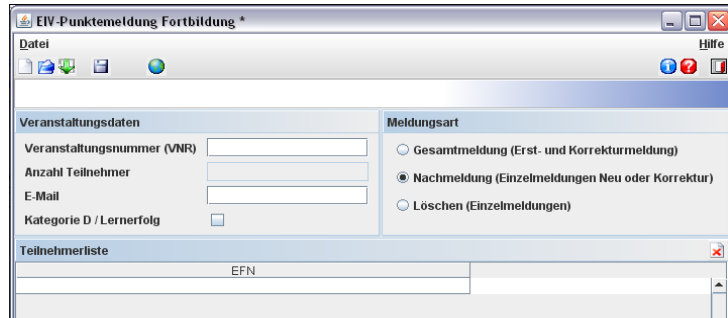
Software zum Einlesen der Barcodes

Die Software für die Erfassung der Barcodes können Sie über die Homepage des EIV www.eiv-fobi.de downloaden.



Mit diesem Programm werden die Barcodes eingescannt – direkt während der Fortbildung vom Fortbildungsausweis oder später von den Barcode-Etiketten, die auf die Teilnehmerliste aufgeklebt wurden.

Auch eine manuelle Erfassung von Fortbildungsnummern ist hier möglich. Die erfassten EFN werden als XML-Datei gespeichert.



Absenden der Barcode-Datei



Der Versand der erstellten XML-Datei erfolgt über die gleiche Web-Seite wie zuvor der Software-Download.

Hier werden Sie nach der Veranstaltungsnummer und dem Passwort gefragt.

Veranstaltungsnummer VNR	Passwort TAN	Datum / Zeit	Kategorie	Punktzahl
2760809001747990016	12d6bq29	11.11.09 - 21.11.09	H	100

Zusammen mit der Teilnahmebescheinigung bei der Anerkennung der Veranstaltung durch die Landesärztekammer haben Sie diese Informationen erhalten.

Abschließend wird die erstellte Datei ausgewählt und hochgeladen.

Es dauert ca. 8 Tage, bis die Meldung im Konto erscheint.