

1 Anleitung zur Beantragung des Elektronischen Arztausweis

Die für die Beantragung notwendigen Schritte sind auf der Homepage der Landesärztekammer unter dem folgenden Link beschrieben:

<https://www.aerztekammer-bw.de/10aerzte/00portal/beantragung/>

Nachfolgend sind die Schritte mit Screenshots ergänzt beschrieben.

Beantragung Elektronischer Arztausweis

Eine ausführliche Anleitung der Beantragung finden Sie [hier](#).

1. Bitte führen Sie zunächst die **Selbstregistrierung** durch.
2. Nach erfolgter Selbstregistrierung und Bestätigung Ihrer E-Mail-Adresse in der automatisch verschickten E-Mail können Sie sich am Kopf der Seite rechts **mit Klick auf "Meine LÄKBW" in das Portal der Ärztekammer einloggen**.
3. Im nachstehenden Fenster wählen Sie Ihre zuständige Bezirksärztekammer aus, die Sie für die anschließende Beantragung des Elektronischen Arztausweises zunächst freischalten muss.

Nach der Anmeldung im Mitgliederportal können Sie hier die Berechtigungen für Kammermitglieder beantragen.

4. Sobald Sie von Ihrer Bezirksärztekammer freigeschaltet wurden, können Sie hier die **Beantragung des Elektronischen Arztausweises** starten.

letzte Änderung am 08.04.2016

2 Beantragung Elektronischer Arztausweis

1. Bitte führen Sie zunächst die Selbstregistrierung durch.

Benutzerregistrierung für das Portal der Landesärztekammer Baden-Württemberg

Anrede:*
Herr

Titel:
Dr.

Anrede gesamt:
Sehr geehrter Herr Dr.

Vorname:*
Max

Nachname:*
Mustermann

[...]

Ja, ich habe die Nutzungsvereinbarung zur Kenntnis genommen und akzeptiere sie.

Ja, ich habe die Datenschutzerklärung zur Kenntnis genommen und akzeptiere sie.

Die mit * gekennzeichneten Felder müssen ausgefüllt werden.

Nach Klick auf „Registrieren“:

Registrierung erfolgreich abgeschlossen

Sie erhalten in kürze eine E-Mail an 'mustermann@laek-bw.de' mit der Registrierungsbestätigung. Bitte folgen Sie dem darin enthaltenen Link zum freischalten Ihres Zugangs.

Sobald Ihr Zugang freigeschaltet ist, können Sie sich jederzeit rechts oben auf der Homepage unter **Meine LÄKBW** am Portal anmelden.

Sollten Sie in den nächsten Minuten keine E-Mail erhalten dann prüfen Sie bitte ob die E-Mail-Adresse korrekt ist und ob die E-Mail nicht versehentlich als Spam aussortiert wurde.

2. Nach erfolgter Selbstregistrierung und Bestätigung Ihrer E-Mail-Adresse in der automatisch verschickten E-Mail können Sie sich am Kopf der Seite rechts **mit Klick auf "Meine LÄKBW" in das Portal der Ärztekammer einloggen.**

Aktivierung des Benutzerkontos auf dem Portal der Landesärztekammer Baden-Württemberg

portal@ff-muenchen.de

Gesendet: Di 05.04.2016 16:19

An: idogtest



Landesärztekammer
Baden-Württemberg

Aktivierung Ihres Benutzerkontos

Sehr geehrter Herr Dr. Mustermann

Ihr Benutzerkonto wurde eingerichtet, und muss noch aktiviert werden. Bitte klicken Sie auf den folgenden Link, um Ihr Benutzerkonto auf dem Portal der Landesärztekammer Baden-Württemberg zu aktivieren.

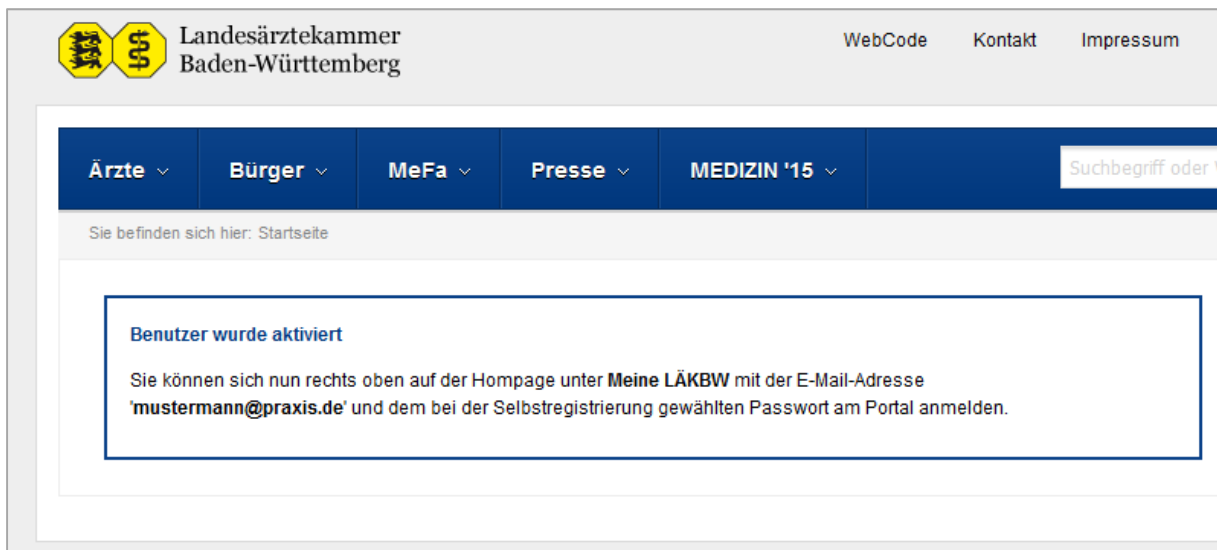
[Benutzerkonto \[mustermann@laek-bw.de\] aktivieren!](#)

Achtung: Wenn Sie Ihr Benutzerkonto nicht aktivieren, wird es nach 12 Stunden automatisch gelöscht.

Mit freundlichen Grüßen,
Ihre Landesärztekammer Baden-Württemberg

Landesärztekammer Baden-Württemberg
Jahnstraße 40 70597 Stuttgart
Tel: 0711 - 769 89 0 Fax: 0711 - 769 89 50

Nach Klick auf Bestätigungslink:



The screenshot shows the website of the Landesärztekammer Baden-Württemberg. The header includes the logo and the text 'Landesärztekammer Baden-Württemberg', along with links for 'WebCode', 'Kontakt', and 'Impressum'. A navigation bar contains dropdown menus for 'Ärzte', 'Bürger', 'MeFa', 'Presse', and 'MEDIZIN '15', followed by a search bar. Below the navigation bar, a breadcrumb trail reads 'Sie befinden sich hier: Startseite'. A central message box with a blue border contains the following text:

Benutzer wurde aktiviert

Sie können sich nun rechts oben auf der Homepage unter **Meine LÄKBW** mit der E-Mail-Adresse 'mustermann@praxis.de' und dem bei der Selbstregistrierung gewählten Passwort am Portal anmelden.

3. Im nachstehenden Fenster wählen Sie Ihre zuständige Bezirksärztekammer aus, die Sie für die anschließende Beantragung des Elektronischen Arztausweises zunächst freischalten muss.

des Elektronischen Arztausweises zunächst freischalten muss.

Antrag auf Registrierung als Kammermitglied im Portal der Landesärztekammer Baden-Württemberg

Ihre Bezirksärztekammer:*

Nordwürttemberg

4. Sobald Sie von Ihrer Bezirksärztekammer freigeschaltet wurden

Nach Klick auf „Registrierung beantragen“:

des Elektronischen Arztausweises zunächst freischalten muss.

Ihr Antrag wurde eingereicht

Ihr Antrag wird von der zuständigen Bezirksärztekammer geprüft. Wir werden Sie per E-Mail informieren, sobald die Prüfung abgeschlossen ist. Da die Bearbeitung einige Tage in Anspruch nehmen kann, bitten wir Sie um etwas Geduld.

4. Sobald Sie von Ihrer Bezirksärztekammer freigeschaltet wurden,

Die Freischaltung als Kammermitglied wird durch die Mitarbeiter der Kammer manuell geprüft und kann somit eine gewisse Zeit dauern. Nach der Freischaltung wird der Arzt von der Kammer per E-Mail informiert.

4. Sobald Sie von Ihrer Bezirksärztekammer freigeschaltet wurden, können Sie hier die [Beantragung des Elektronischen Arztausweises](#) starten.

Elektronischer Heilberufsausweis (eHBA)

Antragsübersicht | Neuer Antrag

Antragsformular

Ihre Daten*

Titel	<input type="text" value="Dr. med."/>	Geschlecht	<input type="text" value="männlich"/>
Name	<input type="text" value="Mustermann"/>	Geburtsdatum	<input type="text" value="14.07.1953"/>
Vorname	<input type="text" value="Max"/>	Geburtsort	<input type="text" value="Stuttgart"/>

Dienstadresse*

Keine

Teststr 1, 70191 Stuttgart, Deutschland

Privatadresse*

Privatstr 7, 70367 Stuttgart, Deutschland

PLZ, Ort

Straße

Zusatz

Die angegebene Privatadresse stimmt **exakt** mit der im Ausweisdokument (in der Regel Personalausweis) angegebenen Adresse überein, mit dem ich das POSTIDENT-Verfahren durchführen werde. Dies ist für das notwendige POSTIDENT-Verfahren zwingend erforderlich.

Dienstleister zum Erstellen des Dokuments

ZDA ▼

Telematik-ID übernehmen

Hinweis: Die Telematik-ID ist Ihre eindeutige ID zur Identifizierung. Beim Erstantrag ist diese Angabe irrelevant, da in diesem Fall immer eine neue Telematik ID erzeugt wird.

Ich bin mit der Weitergabe meiner Daten an den ausgewählten ZDA einverstanden.

* Die Daten stammen aus dem Melderegister.

Nach Klicken auf „Antrag absenden“:

Elektronischer Heilberufsausweis (eHBA)

Vielen Dank für die Beantragung Ihres elektronischen Arztausweises.

Sie erhalten hierzu in Kürze noch eine Bestätigungsmail an 'muster5@ff-muenchen.de'. Wir informieren Sie per E-Mail sobald ihr Antrag bearbeitet wurde und der Ausweis beim gewählten Dienstleiter angefordert werden kann.

Im [Portal](#) der Ärztekammer können Sie sich an [dieser](#) Stelle jederzeit über den Status Ihres Antrags informieren.

Elektronischer Heilberufsausweis (eHBA)

Antragsübersicht

Neuer Antrag

Antragsdatum	Antragschlüssel	ZDA	Status	Antrag freigeben
30.03.2016		dgnservice	Eingegangen	

Benachrichtigung des Arztes über den Antragseingang:

Ihr Antrag für einen elektronischen Arztausweis ist eingegangen.

Bezirksärztekammer Nordwürttemberg <ElektronischerArztausweis@baek-nw.de>

Gesendet: Di 29.03.2016 17:30

An: klog

Sehr geehrter Herr Dr. Mustermann,

vielen Dank für die Beantragung Ihres elektronischen Arztausweises.

Ihre Daten wurden an den ausgewählten Zertifizierungsdiensteanbieter (ZDA) weitergeleitet. Sobald eine weitere Bearbeitung möglich ist, erhalten Sie von uns eine Email mit weiteren Informationen an die von Ihnen angegebene Email-Adresse.

Im Portal der Ärztekammer können Sie sich jederzeit über den Status Ihres Antrags informieren.

Da die weitere Bearbeitung des Antrags einige Zeit in Anspruch nehmen kann, bitten wir Sie bereits vorab um Ihre Geduld.

Ihre Bezirksärztekammer Nordwürttemberg

--

Bezirksärztekammer Nordwürttemberg

Jahnstraße 5
70597 Stuttgart

Tel.: 0711-76981- 550 oder 551

Fax.: 0711-76981- 500

E-mail: ElektronischerArztausweis@baek-nw.de

Internet www.baek-nw.de

Benachrichtigung des Arztes über die Antragsfreigabe:

Ihr Antrag für einen elektronischen Arztausweis ist freigegeben.

iklog
Gesendet: Di 29.03.2016 17:59
An: idogtest

Sehr geehrter Herr Dr. Mustermann,

Ihr Antrag auf die Ausstellung eines elektronischen Arztausweises wurde zur weiteren Bearbeitung im Portal des Zertifizierungsdiensteanbieters (ZDA) freigegeben. Bitte melden Sie sich im Portal der Ärztekammer an und rufen Sie die Antragsübersicht auf. Bitte folgen Sie dort den Anweisungen um Ihre Antragsdaten beim ZDA freizuschalten und den Antragsprozess fortzusetzen.

Sie finden die Antragsübersicht unter www.aerztekammer-bw.de/10aerzte/00portal/beantragung-ehba/

Ihre Bezirksärztekammer Nordwürttemberg

--

Bezirksärztekammer Nordwürttemberg
Jahnstraße 5
70597 Stuttgart

Tel.: 0711-76981- 550 oder 551
Fax.: 0711-76981- 500
E-mail: ElektronischerArztausweis@baek-nw.de
Internet www.baek-nw.de


Link zum ZDA über Portal aufrufen:


Elektronischer Heilberufsausweis (eHBA)

Antragsübersicht **Neuer Antrag**

Antragsdatum	Antragsschlüssel	ZDA	Status	Antrag freigeben
29.03.2016	07600052Fqs4tFjSnsktQB	dgnservice	Freischaltcode bereit	Freigabe

Der Klick auf „Freigabe“ öffnet den Absprung in das Antragsportal von medisign:


Landesärztekammer
Baden-Württemberg
Körperschaft des öffentlichen Rechts





Schritt 1: Stammdaten Schritt 2: Adresse Schritt 3: Bankverbindung Schritt 4: Identifizierung Schritt 5: Abschließen


Bitte geben Sie zur Bestätigung Ihrer Identität Ihr Geburtsdatum ein.

Geburtsdatum

[Weiter](#)

 **Hilfecenter**

 **Technische Hotline**
Unsere Hotline-Mitarbeiter unterstützen Sie in allen Fragen zum Kartenantrag (Mo.-Fr. von 8:00 bis 19:00 Uhr)
Telefon: 0180 50 60 512
0,14 Euro pro Minute aus dem dt. Festnetz; max. 0,42 Euro pro Minute aus dem dt. Mobilfunk.

 **Teilnehmerunterrichtung**
Wichtig: Bitte lesen Sie auch unbedingt die Teilnehmerunterrichtung zur qualifizierten elektronischen Signatur. Durch Ihre Unterschrift auf dem Antrag bestätigen Sie, diese Teilnehmerunterrichtung erhalten zu haben. Das